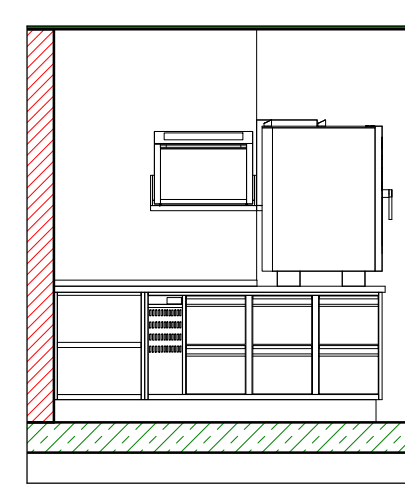


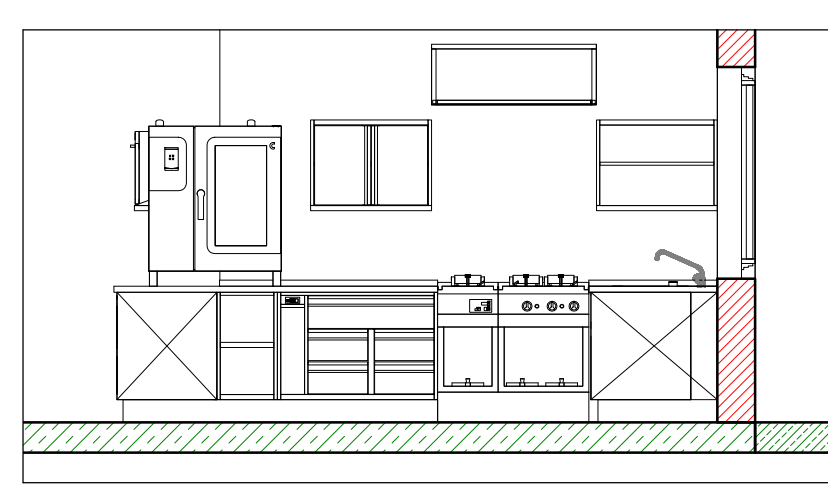
Legende LV mit

Pos. Nr.	Anzahl	Beschreibung	Breite	Tiefe	Höhe	Spannung	Leistung kW	Leistung kW Gas
01.01	1	Arbeitschrank Offen	600 mm	660 mm	710 mm			
01.02	1	Kühlpult	1.570 mm	660 mm	710 mm	230 V	0,40 kW	
01.03	1	Mikrowelle mit Wandbord	300 mm	290 mm	230 V	1,20 kW		
01.04	1	Arbeitschrank Offen	400 mm	660 mm	710 mm			
01.05	1	Kombidämpfer 10 x GN 1/1	875 mm	782 mm	958 mm	400 V	19,50 kW	
01.06	1	Kühlpult	1.060 mm	660 mm	710 mm	230 V	0,49 kW	
01.07	1	Wandhängeschrank mit Flügeltüren	800 mm	400 mm	600 mm			
01.08	1	Friteuse London 1	400 mm	850 mm	850 mm	400 V	10,00 kW	
01.09	1	Friteuse London 2	600 mm	850 mm	850 mm	400 V	12,00 kW	
01.10	1	Washbecken	400 mm	500 mm	250 mm			
01.11	1	Armatur						
01.12	1	Wandhängeschrank	800 mm	400 mm	600 mm			
01.13	1	Abfallkippschrank mit Einwurföffnung	400 mm	660 mm	710 mm			
01.14	1	G-HERD 4	800 mm	850 mm	850 mm			19,60 kW
01.15	1	Arbeitschrank Offen	500 mm	660 mm	710 mm			
01.16	1	Hörschrank	415 mm	675 mm	420 mm	230 V	1,50 kW	
01.17	1	BainMare	980 mm	510 mm	390 mm	230 V	1,20 kW	
01.18	1	Kühlwanne	330 mm	510 mm	390 mm	230 V	0,70 kW	
01.19	1	Kühlfach	1.700 mm	300 mm	550 mm			
01.19	1	Kühlfach	1.700 mm	300 mm	300 mm			
01.20	1	Abflussloch	800 mm	710 mm	860 mm			
01.21	1	Geschirpülmaschine	735 mm	750 mm	1.625 mm	400 V	10,00 kW	
01.22	1	Korb	600 mm	450 mm	300 mm			
01.23	1	Zulaufloch	1.500 mm	710 mm	860 mm			
01.24	1	Washbecken	600 mm	450 mm	250 mm			
01.25	1	Armatur						
01.26	1	Korb	800 mm	450 mm	300 mm			
01.27	1	Tiefkühlschrank	750 mm	660 mm	2.000 mm	230 V	0,01 kW	
01.28	1	Arbeitschrank mit 3 Laden	660 mm	400 mm	710 mm			
01.29	1	Arbeitschrank Offen	800 mm	660 mm	710 mm			
01.30	1	Regal	500 mm	700 mm	1.800 mm			
01.31	1	Kühlschrank	750 mm	660 mm	2.000 mm	230 V	0,15 kW	
01.32	1	Kühlschrank	750 mm	660 mm	2.000 mm	230 V	0,15 kW	
02.01	1	Tortenvitrine	430 mm	380 mm	870 mm	230 V	0,10 kW	
02.02	1	Arbeitschrank Offen	800 mm	400 mm	710 mm			
02.03	1	Arbeitschrank Offen	800 mm	400 mm	710 mm			
02.04	1	Arbeitschrank Offen	800 mm	400 mm	710 mm			
02.05	1	Arbeitschrank Offen	750 mm	400 mm	710 mm			
02.06	1	Wandhängeschrank mit Flügeltüren	1.200 mm	300 mm	600 mm			
02.07	1	Wandhängeschrank mit Flügeltüren	1.200 mm	300 mm	600 mm			
02.08	1	Kühlpult	1.060 mm	660 mm	560 mm	230 V	0,00 kW	
02.09	1	Arbeitschrank mit Tür	600 mm	660 mm	710 mm			
02.10	1	Arbeitschrank Offen	700 mm	910 mm	710 mm			
02.11	1	Arbeitschrank Offen	750 mm	910 mm	710 mm			
02.12	1	Küdelwärmer	330 mm	400 mm	620 mm	230 V	1,80 kW	
02.13	1	Arbeitschrank Offen	800 mm	400 mm	840 mm	0 V	2,26 kW	
02.14	1	Verkaufsvitrine	1.800 mm	950 mm	1.260 mm	230 V	1,00 kW	
02.15	1	Tischwaage	290 mm	330 mm	130 mm			
02.16	1	Arbeitschrank Offen	800 mm	455 mm	710 mm			
02.17	1	Arbeitschrank Offen	400 mm	455 mm	710 mm			
02.18	1	Aufschnittmaschine	480 mm	560 mm	0 mm	230 V	0,30 kW	
02.19	1	Arbeitschrank mit 3 Laden	400 mm	455 mm	710 mm			
02.20	1	Kassa	360 mm	425 mm	365 mm		0,10 kW	
02.21	1	Arbeitschrank Offen	800 mm	455 mm	710 mm			
02.22	1	Arbeitschrank mit 3 Laden	400 mm	660 mm	710 mm			
02.23	1	Arbeitschrank Doppelflügel	800 mm	660 mm	710 mm			
02.24	1	Kaffeemaschine 1 Gruppig	530 mm	540 mm	500 mm	400 V	0,40 kW	
02.25	1	Kaffeevitrine	240 mm	420 mm	600 mm	230 V	0,07 kW	
02.26	1	Arbeitschrank Doppelflügel	1.000 mm	660 mm	710 mm			
02.27	1	Brotdade	400 mm	660 mm	710 mm			
02.28	1	Gebäck-Auflaufen mit Wandbord	500 mm	500 mm	452 mm	230 V	2,50 kW	
03.01	1	Kühlschrank	2.120 mm	2.260 mm	2.450 mm	0 V	0,10 kW	
03.02	1	Gebirgskegelpult mit 1-Fach	1.965 mm	660 mm	620 mm	230 V	0,10 kW	
03.03	1	Kühlwanne	330 mm	510 mm	390 mm	230 V	0,70 kW	
03.04	1	Lade mit Tür Rechts	600 mm	680 mm	820 mm			
03.05	1	Washbecken	400 mm	500 mm	250 mm			
03.06	1	Armatur						
03.07	1	Holz Unterbau offen	400 mm	380 mm	760 mm			
03.08	1	Holz Unterbau offen	636 mm	380 mm	760 mm			
03.09	1	Holz Unterbau offen	800 mm	380 mm	760 mm			
03.10	1	Holz Unterbau offen	600 mm	380 mm	760 mm			
03.11	1	Wandhängeschrank Holz mit Glasflügeltüren	1.336 mm	200 mm	600 mm			
03.12	1	Wandhängeschrank Holz mit Glasflügeltüren	1.300 mm	200 mm	600 mm			
03.13	1	Arbeitschrank Offen	520 mm	480 mm	990 mm			
03.14	1	Holz unterbau	520 mm	480 mm	990 mm			
03.14	1	Holz unterbau	520 mm	480 mm	990 mm			
03.14	1	Holz unterbau	520 mm	480 mm	990 mm			
03.14	1	Holz unterbau	520 mm	480 mm	990 mm			
03.14	1	Holz unterbau	520 mm	480 mm	990 mm			
03.14	1	Holz unterbau	520 mm	480 mm	990 mm			
03.14	1	Holz unterbau	520 mm	480 mm	990 mm			
03.15	1	Tortenvitrine	430 mm	380 mm	870 mm	230 V	0,10 kW	
Gesamt							66,83 kW	19,60 kW

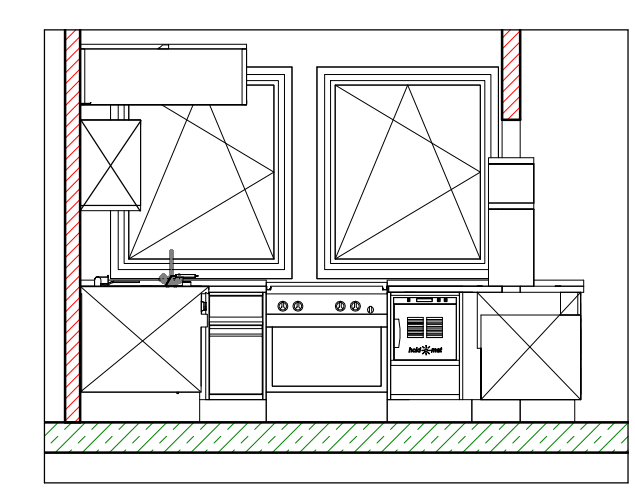
Grundriss
M 1:50



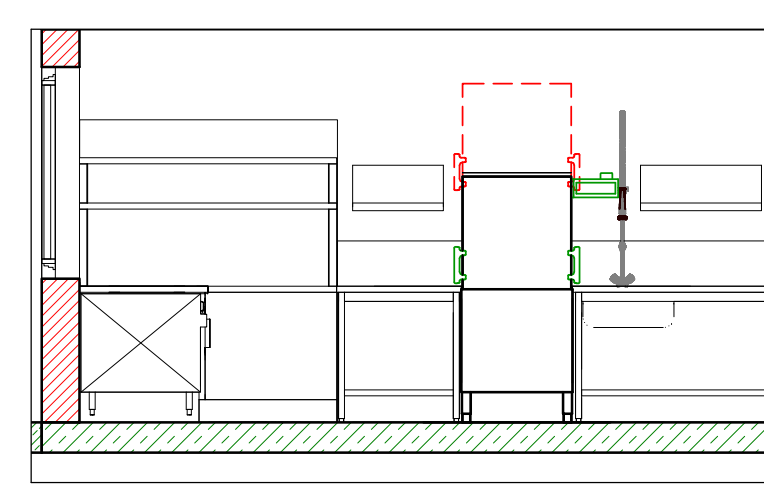
Ansicht 1
M 1:50



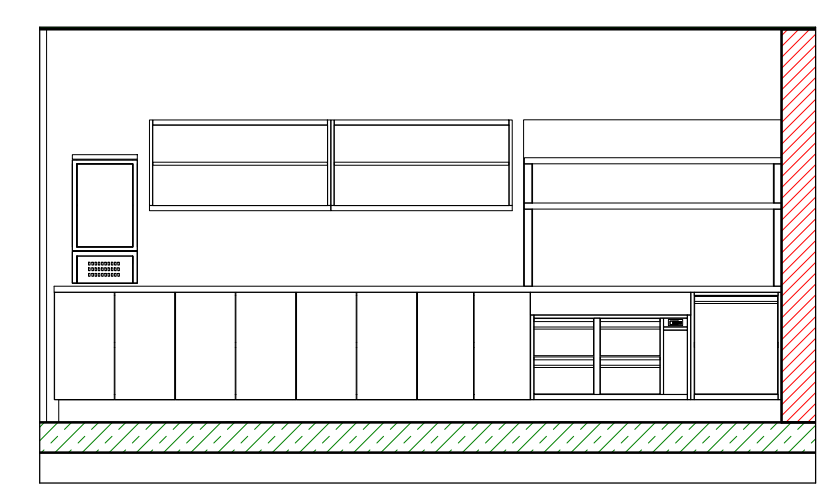
Ansicht 2
M 1:50



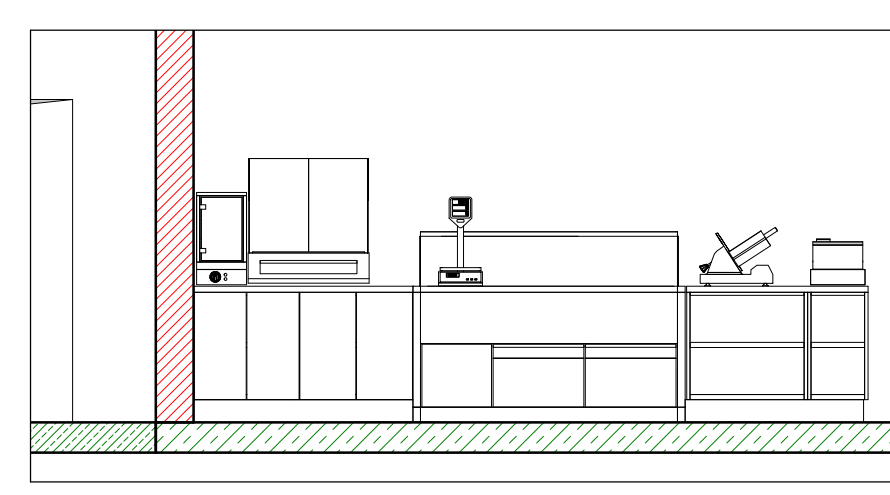
Ansicht 3
M 1:50



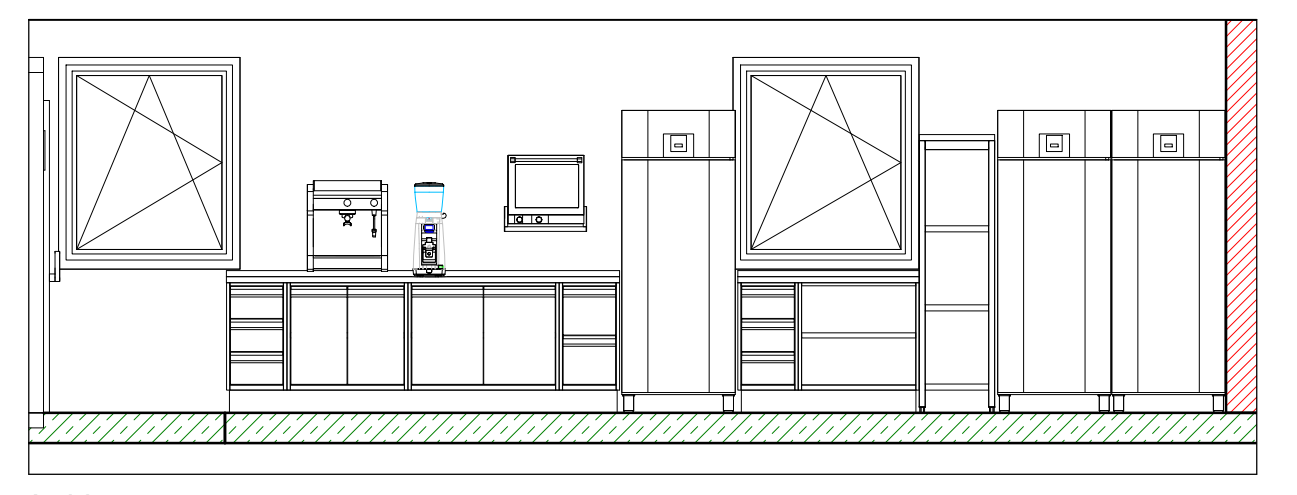
Ansicht 4
M 1:50



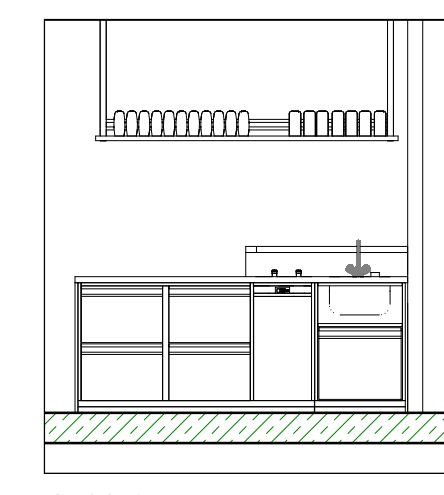
Ansicht 5
M 1:50



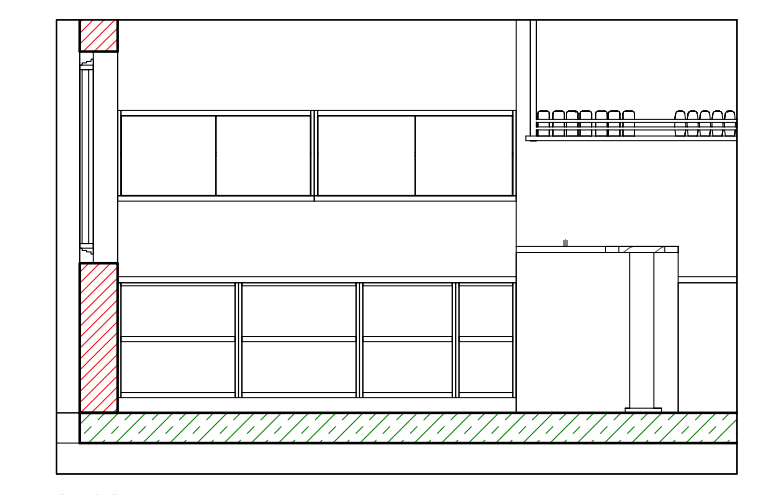
Ansicht 6
M 1:50



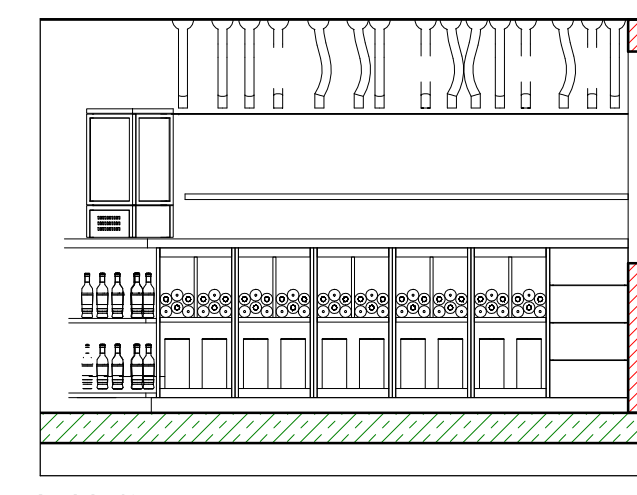
Ansicht 7
M 1:50




Ansicht 8
M 1:50



Ansicht 9
M 1:50



Ansicht 10
M 1:50



Ansicht 11
M 1:50

C			
B			
A		PKNZ	Erstversion
Index	Datum	Name	Änderung
Weingut Niegl			
Org. Plan			1:50
PROJ.NR. 2020_91	PLAN.NR. 10122020	DATUM 14.04.2021	GEZ. PKNZ
REDOLFI WIEN KÜCHENPLANER & CONSULTING Werner F. Redolfi A-1230 Wien +43 (0) 664293 29 49 küchenplaner@redolfi.wien www.redolfi.wien			
<small>DER AUSFÜHRENDE IST VERPFLICHTET, ALLE BESTANDSMASSEN UND PLANWERTEN VOR ARBEITSBEGINN ZU ÜBERPRÜFEN. DIESE ZEICHNUNG IST UNSER GEISTIGES EIGENTUM UND UNTERLIEGT DEM URHEBERRECHT. EINE VERVIELFÄLTIGUNG, AUSHANDLUNG AN DRITTE PERSÖNLICH ODER ÜBERLASSUNG AN KONKURRENZZUFIRMEN IST UNTERSAGT.</small>			